

meine.noz.de/epaper/



Ihre digitale Zeitung auf Computer oder Laptop

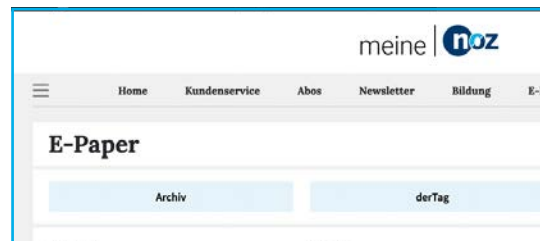
E-Paper



NEUE OSNABRÜCKER ZEITUNG · MELLER KREISBLATT · WITTLAGER KREISBLATT · BRAMSCHER NACHRICHTEN
BERSENBRÜCKER KREISBLATT · LINGENER TAGESPOST · MEPPENER TAGESPOST · EMS-ZEITUNG

Digitale Zeitung auf Computer oder Laptop

Sie möchten Ihre Zeitung auf Ihrem Computer oder Laptop lesen? Dann nutzen Sie unser Web E-Paper.



www.noz.de


Zum E-Paper →



E-Mail*:

Passwort*:

Anmelden

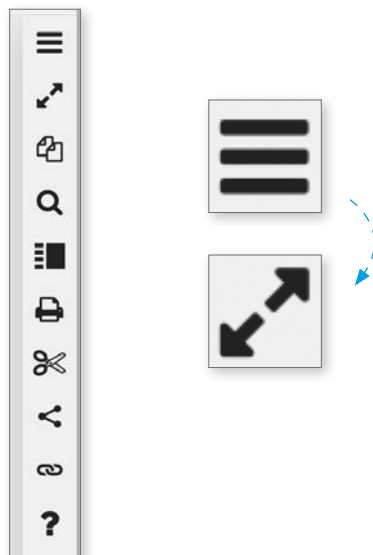


1. Öffnen Sie www.noz.de und wählen Sie oben rechts „E-Paper“ aus.
2. Wählen Sie jetzt die aktuelle Ausgabe an.
 - Ist diese grau hinterlegt, ist das ein Hinweis darauf, dass Sie noch nicht angemeldet sind. Es erscheint ein Fenster „Anmelden“.
 - Klicken Sie dieses an und es wird Ihnen eine Maske angezeigt, in der Sie Ihre Anmeldung hinterlegen können.

Sollten Sie dazu nähere Informationen benötigen, können Sie diese in der Beschreibung „Anmeldung und erste Funktionen“ nachlesen.

3. Sie befinden sich auf der Übersichtsseite, von wo aus Sie unser vielseitiges Angebot nutzen können.
4. Oben mittig haben Sie die Möglichkeit ihre gewünschte „Ausgabe“ auszuwählen.
5. Wenn Sie nun auf die Titelseite klicken, wird Ihnen die gewohnte Optik der Tageszeitung angezeigt.

Hier erfahren Sie, wie Sie sich durch das E-Paper navigieren und Optionen für sich nutzen können



1. Links und Rechts befinden sich Pfeile. Mit deren Hilfe blättern Sie durch die Seiten.

Im Web E-Paper werden Doppelseiten als solche angezeigt. Dadurch lesen Sie nicht nur in Ihrer gewohnten Zeitungsansicht, gleichzeitig verbessert sich die Lesefreundlichkeit durch das seitenübergreifende Layout.

2. Am unteren Rand sehen Sie die Seitenzahl und können über die Lupensymbole die Ansicht vergrößern oder verkleinern.

Es gibt viele Möglichkeiten, in der vergrößerten Darstellung zu navigieren. Die einfachste besteht darin, sich durch die Pfeiltasten ihrer Tastatur über die Seite zu bewegen.

3. Am rechten Rand befinden sich verschiedenen Werkzeuge, die Sie für sich nutzen können. Öffnen Sie diese, indem Sie auf die drei Striche (Menü) klicken.

■ **Vollbildansicht:**

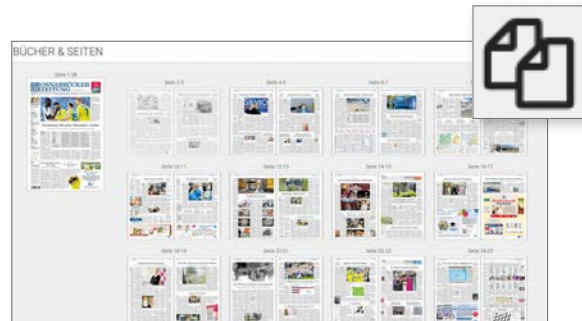
Mit der Vollbildansicht lässt sich Ihre Zeitung auf die Bildschirmgröße anpassen. Dies ermöglicht eine vergrößerte Darstellung ohne weitere Menüfunktionen.

Möchten Sie die Vollbildansicht verlassen, klicken Sie auf die Taste „Esc“ (oben links auf Ihre Tastatur).

Digitale Zeitung auf Computer oder Laptop

■ Seitenübersicht:

Zur schnellen Navigation innerhalb der Zeitung lassen sich über das Symbol der gestaffelten Blätter die einzelnen Bücher der Zeitung auswählen. So gelangen Sie noch schneller zu den Informationen, die Sie wirklich interessieren.



■ Die Suche:

Möchten Sie nach einem bestimmten Artikel in der vorliegenden Ausgabe suchen, können Sie die Lupenfunktion nutzen. Dafür kann das gesuchte Wort oder die Wortkombination in die Suchzeile eingegeben werden. Daraufhin erscheint eine Auswahl mit Artikeln, die Ihrer Suchanfrage entsprechen.



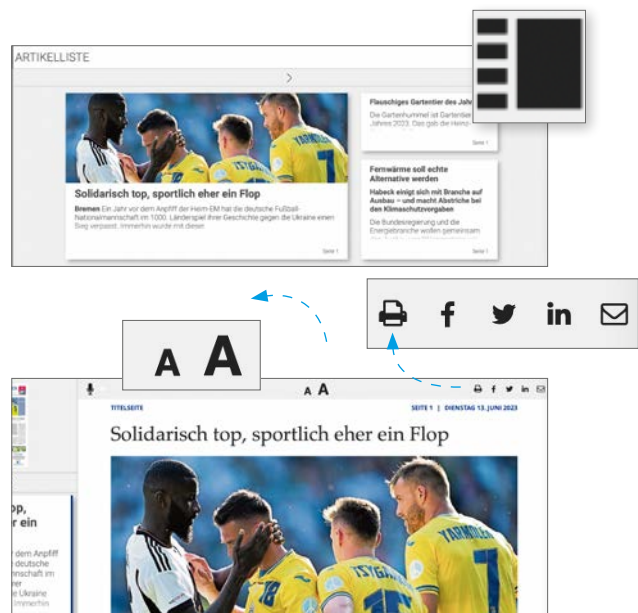
Wie Sie nach vergangenen Ausgaben oder Artikeln suchen können, erfahren Sie in unserer Anleitung zur Archivfunktion.

■ Artikelliste:

Mit dieser Ansicht profitieren Sie gleich von mehreren Vorteilen.

So lässt sich die Schriftgröße über das große und kleine A individuell vergrößern und verkleinern. Außerdem können durch das Druckersymbol in der oberen Leiste gewünschte Artikel schnell und bequem ausgedruckt werden.

Eine weitere Funktion bietet sich durch das Teilen von Artikeln. Über verschiedene Symbole kann der gewählte Artikel ganz einfach auf anderen Plattformen geteilt werden. So informieren Sie auch andere Interessenten über das von Ihnen gewählte Thema.



Digitale Zeitung auf Computer oder Laptop

SEITEN DRUCKEN/SPEICHERN



■ Seite drucken oder speichern:

Sie möchten bis zu zwei Seiten einer Ausgabe drucken oder als PDF speichern? Dann nutzen Sie das Druckersymbol in der rechten Menüleiste, um die von Ihnen favorisierten Artikel für sich zu hinterlegen. Dazu wählen Sie die von Ihnen gewünschte Seite aus und klicken auf das blau hinterlegte „Drucken/Speichern“. Mit dem Pfeil lässt sich das PDF nun auf Ihren Computer herunterladen oder über den Drucker drucken.



■ Ausschnitt:

Die letzte Funktion ist das Ausschneiden von Artikelausschnitten. Mit der Schere in der rechten Menüleiste lassen sich Ausschnitte der Zeitung, wie einzelne Artikel oder Grafiken, durch eine Kopie abspeichern. Neben dem Speichern von bis zu zwei ganzen Zeitungssseiten, können so auch einzelne Ausschnitte der Zeitung individuell abgelegt werden.

Wussten Sie schon, dass...

...Ihnen eine Vielzahl weiterer Angebote zur Verfügung stehen?



Machen Sie es sich mit unseren **Rätsel** bequem.



weekli – Aktuell über alle Rabatte und Aktionen informiert bleiben.

Stöbern Sie durch aktuelle Angebote und Rabatte Ihrer Lieblingshändler – bereitgestellt durch weekli.

In unserem Beilagenbereich finden Sie kostenlos sehr interessanten Verlagsbeilagen.