



# Nutzen Sie alle Vorteile Ihres Abos vollumfänglich aus!

Ihre Online-Registrierung  
auf [meine.noz.de](https://meine.noz.de)



NEUE OSNABRÜCKER ZEITUNG · MELLER KREISBLATT · WITTLAGER KREISBLATT · BRAMSCHER NACHRICHTEN  
BERSENBRÜCKER KREISBLATT · LINGENER TAGESPOST · MEPPENER TAGESPOST · EMS-ZEITUNG

# So registrieren Sie sich für das digitale Komplettpaket

## Registrieren Sie sich jetzt! Ihre Vorteile:

- Lesen Sie das E-Paper, die digitale Ausgabe Ihrer Tageszeitung, wann und wo Sie wollen.
- Lesen Sie unsere Online Artikel auf unserem Portal noz.de.
- Nutzen Sie unsere Smartphone-App noz News.
- Verwalten Sie Ihr Abo online (Lieferunterbrechung, Reklamationen, Änderung der Zahlungsweise)

## Registrieren Sie sich ganz einfach in nur zwei Schritten:

- Besuchen Sie die Website [noz.de/registrierung](https://noz.de/registrierung), geben Sie an dieser Stelle Ihre persönlichen Daten ein und klicken Sie auf „Registrieren“.

*Merken Sie sich Ihr Passwort gut oder schreiben Sie es sich auf.*

- Geben Sie im zweiten Schritt bitte Ihre **Kundennummer** ein.

*Sie kennen Ihre Kundennummer nicht? Dann schauen Sie einfach in den Verwendungszweck unserer letzten Lastschrift bzw. auf Ihre letzte Rechnung oder wenden Sie sich an unseren Leserservice (0541/310 320 oder [leserservice@noz.de](mailto:leserservice@noz.de)).*

- In Ihrem Kundenservice-Bereich finden Sie nun alle relevanten Infos zu Ihrem Abo.

### Registrieren

Sie sind bereits Abonnent? Dann halten Sie für den Registrierungsprozess bitte Ihre Kundennummer bereit. Diese finden Sie in Ihren Kontoauszügen, auf Ihrer Rechnung oder der Bestellbestätigung. Haben Sie Ihre Kundennummer nicht zur Hand, [gibt Ihnen unser Leserservice gerne Auskunft](#).

**Anrede\*:**  
 Männlich  Weiblich

**Vorname\*:**  
max

**Nachname\*:**  
mustermann

meine | noz

### Kundenservice

**Ups, uns fehlen noch wichtige Angaben!**  
Bitte vervollständigen Sie Ihre Angaben. Um unsere Services im vollen Umfang nutzen zu können, benötigen wir noch die folgenden Daten. Diese sind notwendig, um Ihnen ein Höchstmaß an Datensicherheit bieten zu können.

Sie finden Ihre Kundennummer auf Ihren Kontoauszügen, Rechnungen oder auf der Auftragsbestätigung Ihres Abos.

**Kundennummer \***  
Kundennummer

Benötigen Sie Hilfe

**Kundennummer \***  
Kundennummer

Home Kundenservice Abos Newsletter Bildung E-Paper Vertriebsweg Selbst

### Kundenservice

**Persönliche Daten**  
Abos verwalten  
Rechnungen verwalten  
Meine DATEL CARD  
Subskriptionen

**Profil**  
Ihre E-Mail-Adresse hat sich geändert oder Sie möchten sich ein neues Passwort vergeben? Hier können Sie Ihre Daten ganz bequem ändern.  
Login E-Mail:  
Max.Mustermann@mail.de

**Passwort**  
Passwort ändern

**Vertragsdaten**  
Ihre Vertragsdaten haben sich geändert? Hier können Sie schnell und einfach Ihre Daten anpassen.  
**Kundennummer: 1234567890**  
Herr Max Mustermann  
Schlummer Allee 65

# E-Paper: Ihre digitale Tageszeitung lesen

**Sie möchten Ihre Zeitung auf Ihrem Computer oder Laptop lesen? Dann nutzen Sie unser Web E-Paper.**

[www.noz.de/epaper](http://www.noz.de/epaper) 🔍



E-Mail:

Passwort:

**Anmelden**



**Jetzt lesen**

- Besuchen Sie die Website [noz.de/epaper](http://noz.de/epaper)
- Wenn Sie noch nicht eingeloggt sind, erscheint die Zeitungsausgabe links oben in grau. Wenn Sie mit dem Cursor darüber fahren erscheint der Hinweis „Anmelden“.
- Klicken Sie bitte darauf und melden Sie sich mit Ihrer zuvor angegebenen E-Mailadresse und Ihrem Passwort an.
- Sie werden direkt zur aktuellen Zeitungsausgabe weitergeleitet.
- Wenn Sie bereits eingeloggt sind, erscheint die aktuelle Ausgabe Ihrer Tageszeitung farbig oben links an erster Stelle. Fahren Sie mit dem Cursor darüber und klicken Sie auf „Jetzt lesen“.

*Ältere Ausgaben befinden Sie weiter unten auf der Seite.*

- Es öffnet sich die Tageszeitung auf Ihrem Bildschirm in gewohnter Optik.
- Durch Betätigung der Pfeiltasten nach links und rechts können Sie sich durch die Zeitung blättern.



🔍 2 28 🔍

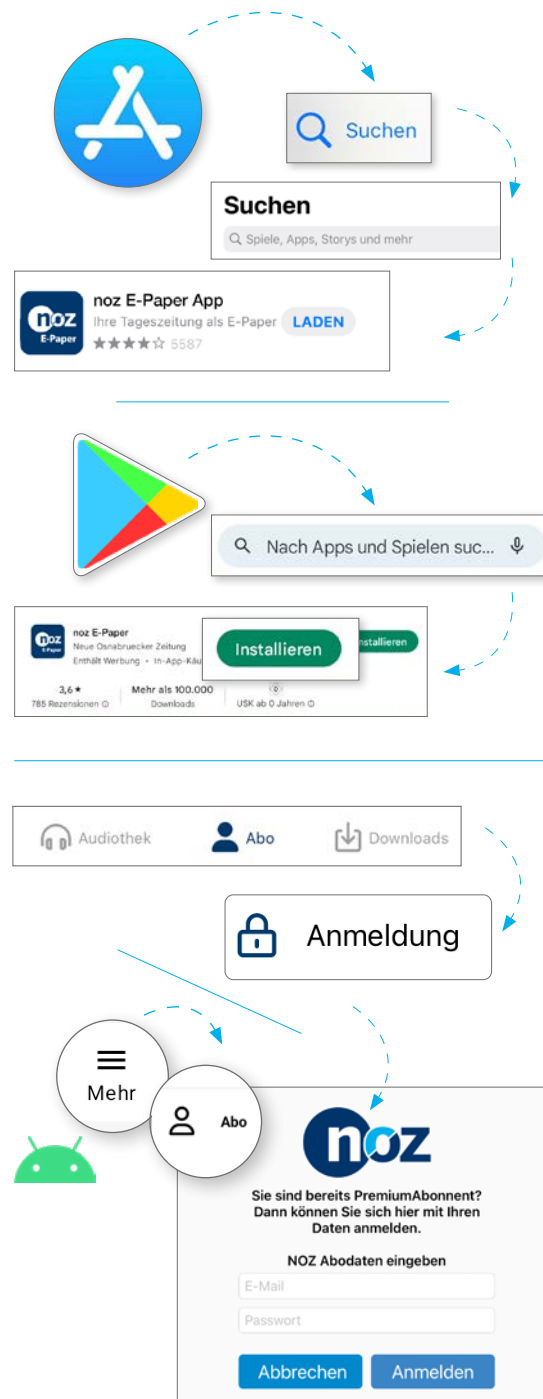
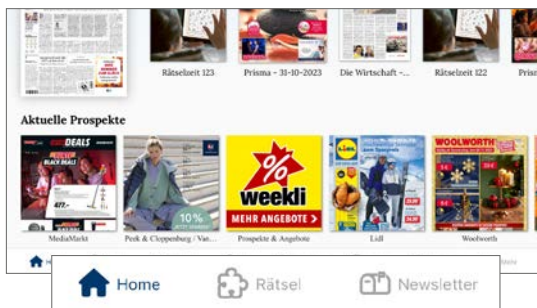
# E-Paper: Ihre digitale Tageszeitung lesen

**Sie Nutzen ein Tablet oder Smartphone? Mit der App „noz E-Paper“ oder „noz News“ bleiben Sie immer gut informiert.**

## App „noz E-Paper“

- Laden Sie sich die App „noz E-Paper“ aus dem App-Store oder Play-Store herunter
- Öffnen Sie die App und klicken Sie unten auf „Abo“ und anschließend auf „Anmeldung“
- Geben Sie nun bitte die zuvor angegebene E-Mailadresse und Ihr Passwort an und klicken Sie auf „Anmelden“.
- Unter „Home“ finden Sie an erster Stelle die aktuelle Ausgabe Ihrer Tageszeitung.
- Klicken Sie auf das Titelbild und blättern Sie sich anschließend durch Wischen von rechts nach links oder mithilfe der Pfeiltasten durch die Ausgabe.

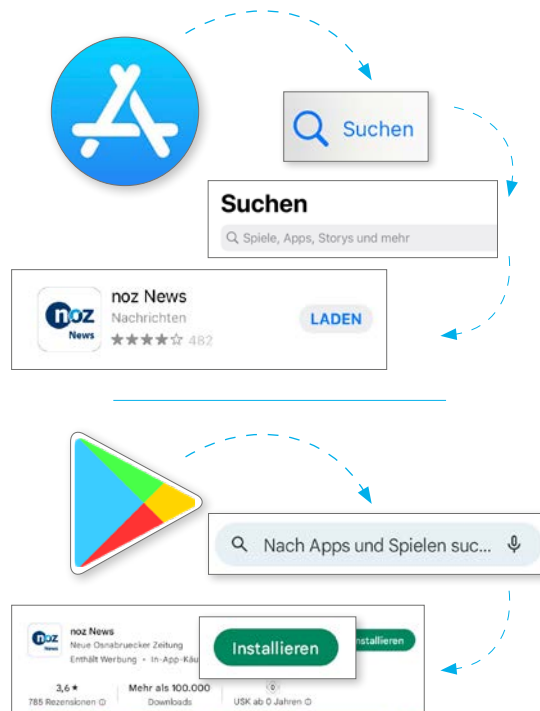
*Unter „Archiv“ können Sie auch ältere Ausgaben Ihrer Tageszeitung finden.*



# App „noz News“ und Nachrichtenportal „noz.de“

## App „noz News“

- Laden Sie sich die App „noz News“ aus dem App-Store oder Play-Store herunter
- Öffnen Sie die App und klicken Sie oben rechts auf die Lupe
- Es klappt ein Menü auf. Wählen Sie oben „Anmelden“ aus.
- Geben Sie nun bitte die zuvor angegebene E-Mailadresse und Ihr Passwort an und klicken Sie auf „Anmelden“.
- Nun können Sie sich durch unsere Artikel klicken



## Lesen Sie unsere Online Artikel auf noz.de:

- Besuchen Sie die Website **noz.de**
- Loggen Sie sich oben rechts unter „Login“ mit Ihrer zuvor angegebenen E-Mailadresse und Ihrem Passwort ein.
- Wählen Sie oben Ihre Region aus und klicken Sie sich durch unsere Artikel.

*Unter „Lokales“ können Sie Ihre Region auswählen und nur für diesen Ort relevante Informationen lesen.*

